

Codice	F.01
Quantità	9
L. netta	80
H. netta	140
Apribile/Fissa	apribile
N. ante	1
Tipo apertura	a battente

Finestra in PVC ad una ante battenti.  
Venduto isolato tipo venezianero con basso emissivo formato da due batti di vetro stratificato antiodioelemento con interspazi interspazi d'aria - 41/23/13 - impermeabile (I.R.E. - 1) impermeabile U<sub>g</sub> 1,8 W/m²K e R<sub>gl</sub> 1,3 36dB.  
Fornimento di chiusura.

Codice	F.02
Quantità	2
L. netta	160
H. netta	140
Apribile/Fissa	apribile
N. ante	2
Tipo apertura	a battente

Finestra in PVC a due ante battenti.  
Venduto isolato tipo venezianero con basso emissivo formato da due batti di vetro stratificato antiodioelemento con interspazi interspazi d'aria - 41/23/13 - impermeabile (I.R.E. - 1) impermeabile U<sub>g</sub> 1,8 W/m²K e R<sub>gl</sub> 1,3 36dB.  
Fornimento di chiusura.

Codice	F.03
Quantità	3
L. netta	140
H. netta	140
Apribile/Fissa	apribile
N. ante	2
Tipo apertura	a battente

Finestra in PVC a due ante battenti.  
Venduto isolato tipo venezianero con basso emissivo formato da due batti di vetro stratificato antiodioelemento con interspazi interspazi d'aria - 41/23/13 - impermeabile (I.R.E. - 1) impermeabile U<sub>g</sub> 1,8 W/m²K e R<sub>gl</sub> 1,3 36dB.  
Fornimento di chiusura.

Codice	F.04
Quantità	6
L. netta	140
H. netta	160
Apribile/Fissa	apribile
N. ante	2
Tipo apertura	a battente

Finestra in PVC a due ante battenti.  
Venduto isolato tipo venezianero con basso emissivo formato da due batti di vetro stratificato antiodioelemento con interspazi interspazi d'aria - 41/23/13 - impermeabile (I.R.E. - 1) impermeabile U<sub>g</sub> 1,8 W/m²K e R<sub>gl</sub> 1,3 36dB.  
Fornimento di chiusura.

Codice	F.05
Quantità	6
L. netta	80
H. netta	160
Apribile/Fissa	apribile
N. ante	1
Tipo apertura	a battente

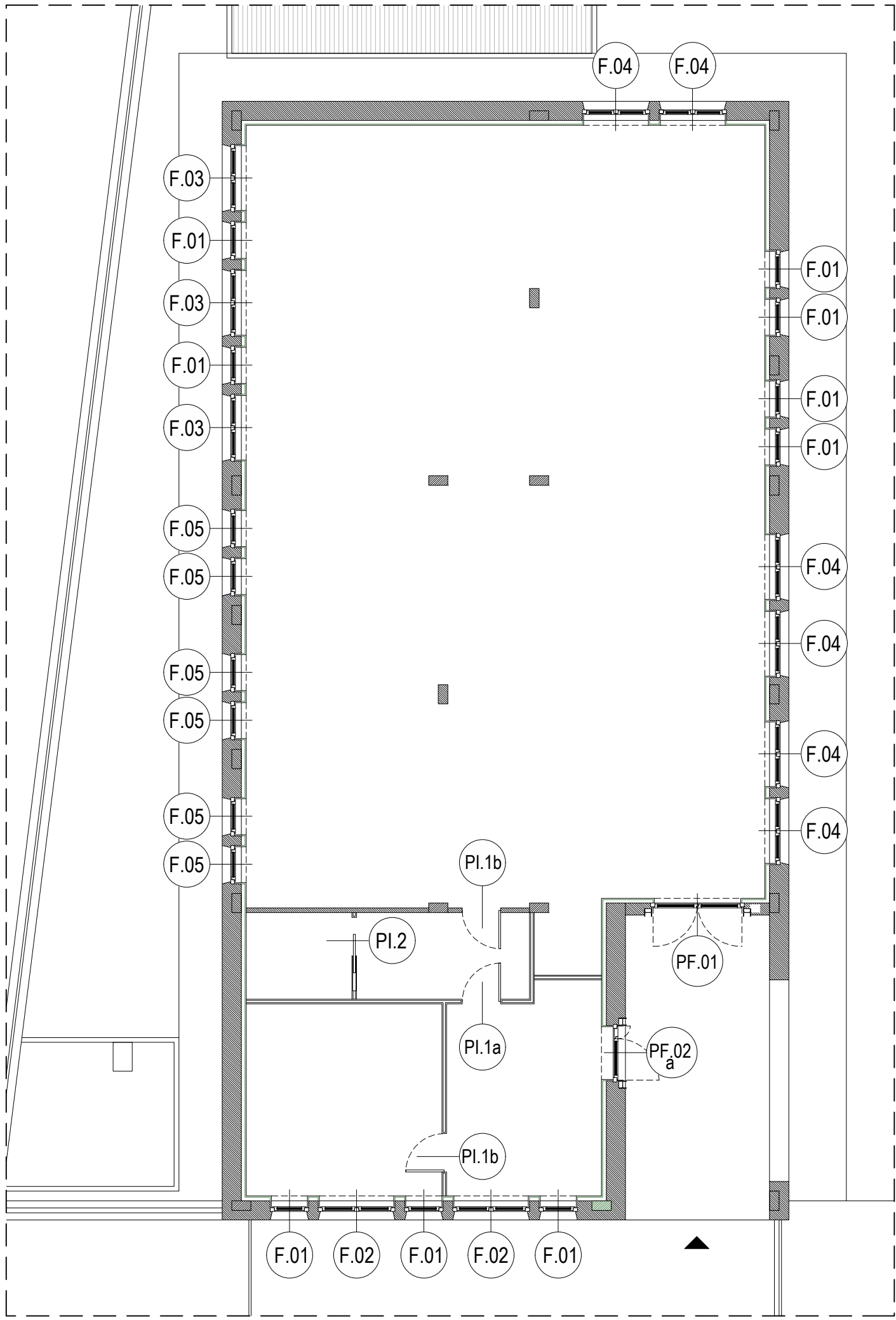







Finestra in PVC ad una ante battenti.  
Venduto isolato tipo venezianero con basso emissivo formato da due batti di vetro stratificato antiodioelemento con interspazi interspazi d'aria - 41/23/13 - impermeabile (I.R.E. - 1) impermeabile U<sub>g</sub> 1,8 W/m²K e R<sub>gl</sub> 1,3 36dB.  
Fornimento di chiusura.

Codice	F.06
Quantità	1
L. netta	110
H. netta	100
Apribile/Fissa	apribile
N. ante	2
Tipo apertura	a battente

Finestra in PVC a due ante battenti.  
Venduto isolato tipo venezianero con basso emissivo formato da due batti di vetro stratificato antiodioelemento con interspazi interspazi d'aria - 41/23/13 - impermeabile (I.R.E. - 1) impermeabile U<sub>g</sub> 1,8 W/m²K e R<sub>gl</sub> 1,3 36dB.  
Fornimento di chiusura.

Codice	F.07
Quantità	1
L. netta	285
H. netta	100
Apribile/Fissa	apribile
N. ante	3
Tipo apertura	a battente

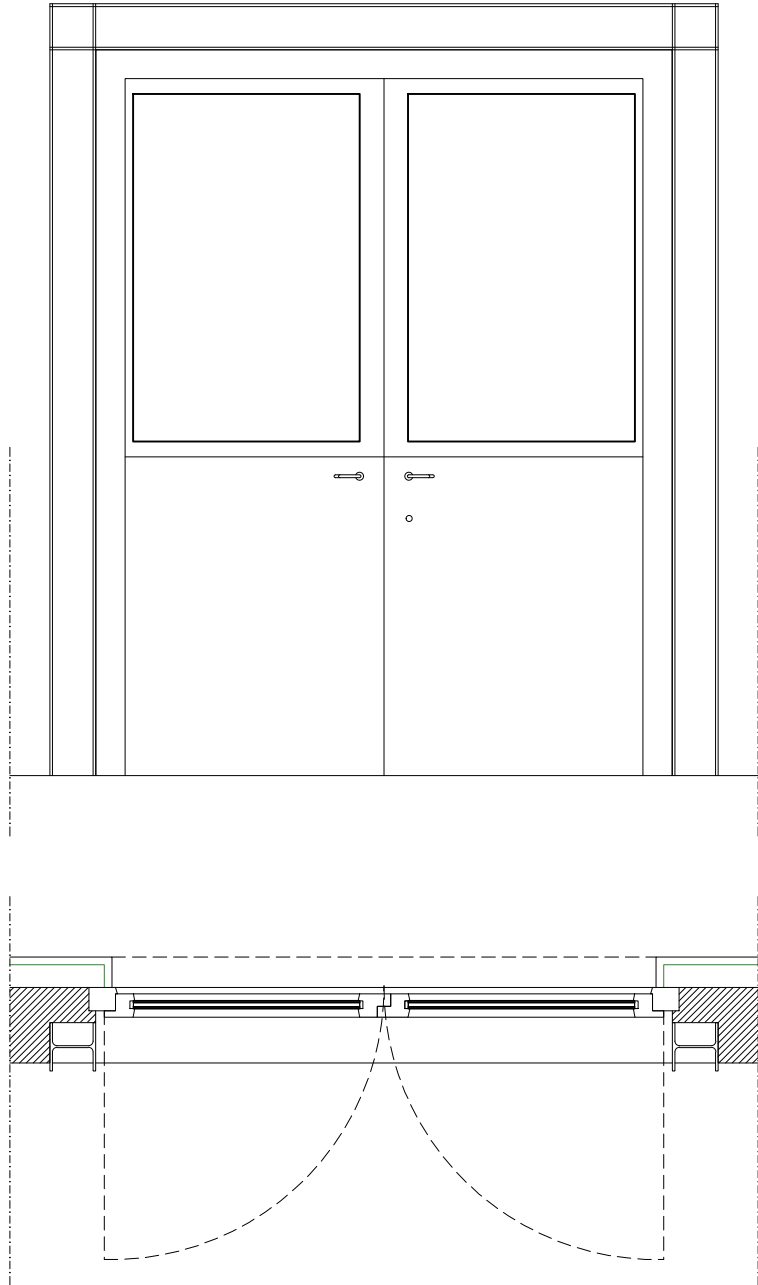
Finestra in PVC a tre ante battenti.  
Venduto isolato tipo venezianero con basso emissivo formato da due batti di vetro stratificato antiodioelemento con interspazi interspazi d'aria - 41/23/13 - impermeabile (I.R.E. - 1) impermeabile U<sub>g</sub> 1,8 W/m²K e R<sub>gl</sub> 1,3 36dB.  
Fornimento di chiusura.



PIANTA PIANO PRIMO - scala 1:100

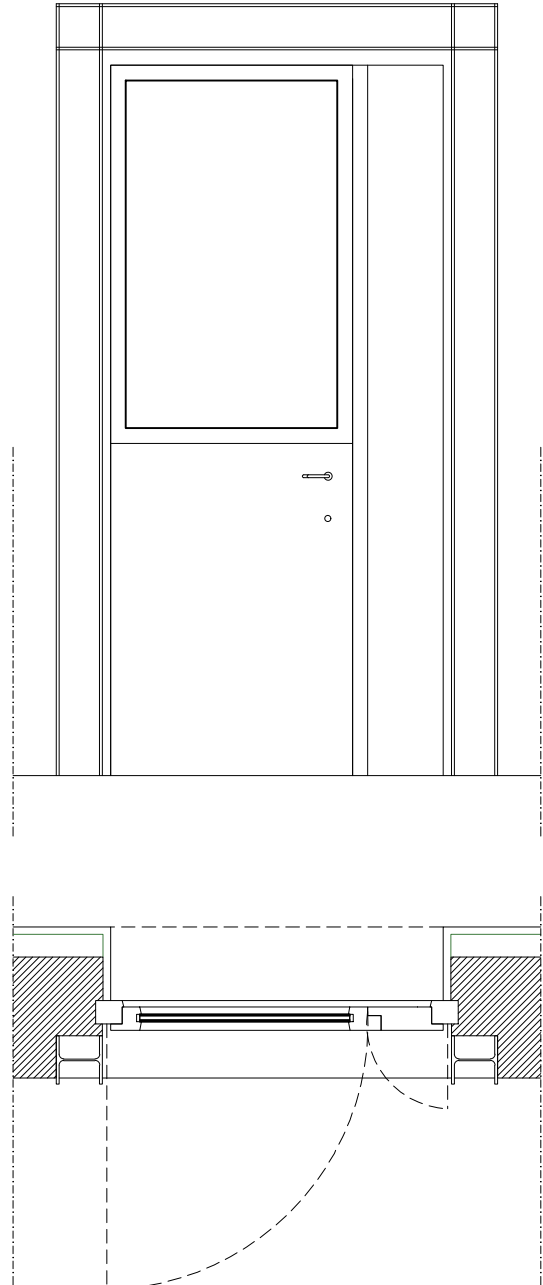
Codice	PF.01
Quantità	1
L. netta	180
H. netta	240
Apribile/Fissa	apribile
N. ante	2
Tipo apertura	a battente

Porta di ingresso in PVC a due ante battenti di porta vetrata.  
Venduto isolato tipo venezianero con basso emissivo formato da due batti di vetro stratificato antiodioelemento con interspazi interspazi d'aria - 41/23/13 - impermeabile (I.R.E. - 1) impermeabile U<sub>g</sub> 1,8 W/m²K e R<sub>gl</sub> 1,3 36dB.  
Fornimento di chiusura.



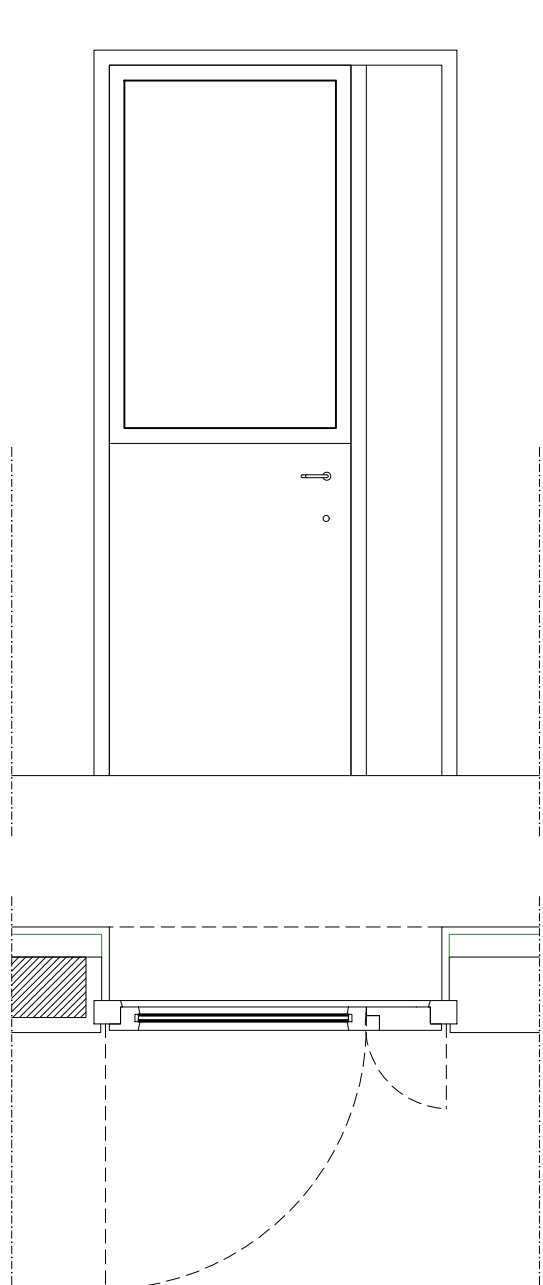
Codice	PF.02a
Quantità	1
L. netta	120
H. netta	240
Apribile/Fissa	apribile
N. ante	2
Tipo apertura	a battente

Porta di ingresso in PVC a due ante battenti di porta vetrata.  
Venduto isolato tipo venezianero con basso emissivo formato da due batti di vetro stratificato antiodioelemento con interspazi interspazi d'aria - 41/23/13 - impermeabile (I.R.E. - 1) impermeabile U<sub>g</sub> 1,8 W/m²K e R<sub>gl</sub> 1,3 36dB.  
Fornimento di chiusura.



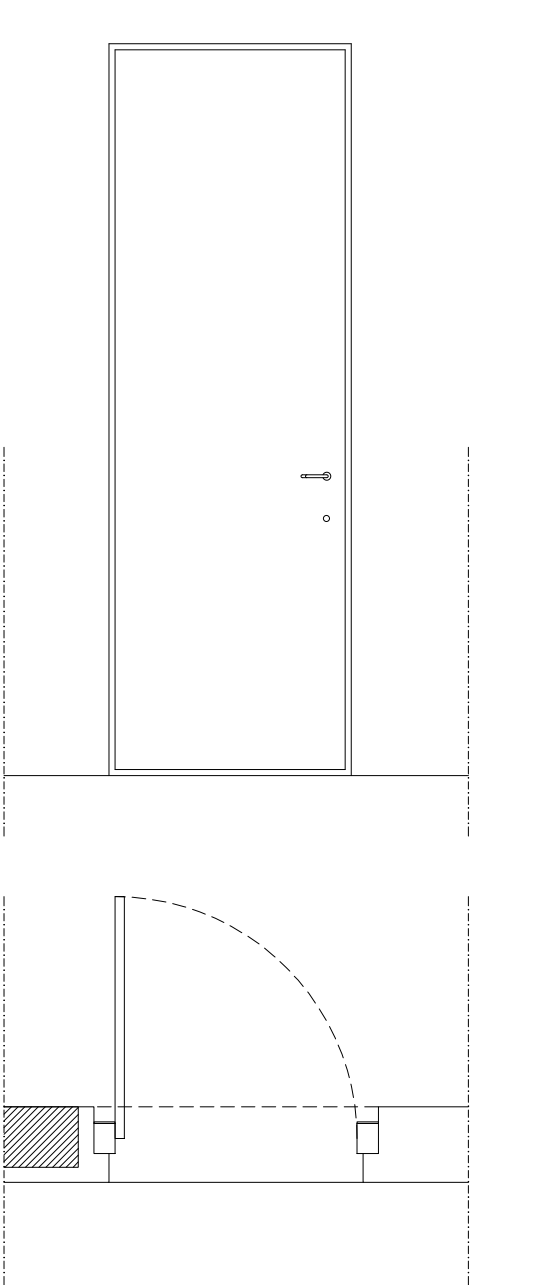
Codice	PF.02b
Quantità	1
L. netta	120
H. netta	240
Apribile/Fissa	apribile
N. ante	2
Tipo apertura	a battente

Porta di ingresso in PVC a due ante battenti di porta vetrata.  
Venduto isolato tipo venezianero con basso emissivo formato da due batti di vetro stratificato antiodioelemento con interspazi interspazi d'aria - 41/23/13 - impermeabile (I.R.E. - 1) impermeabile U<sub>g</sub> 1,8 W/m²K e R<sub>gl</sub> 1,3 36dB.  
Fornimento di chiusura.



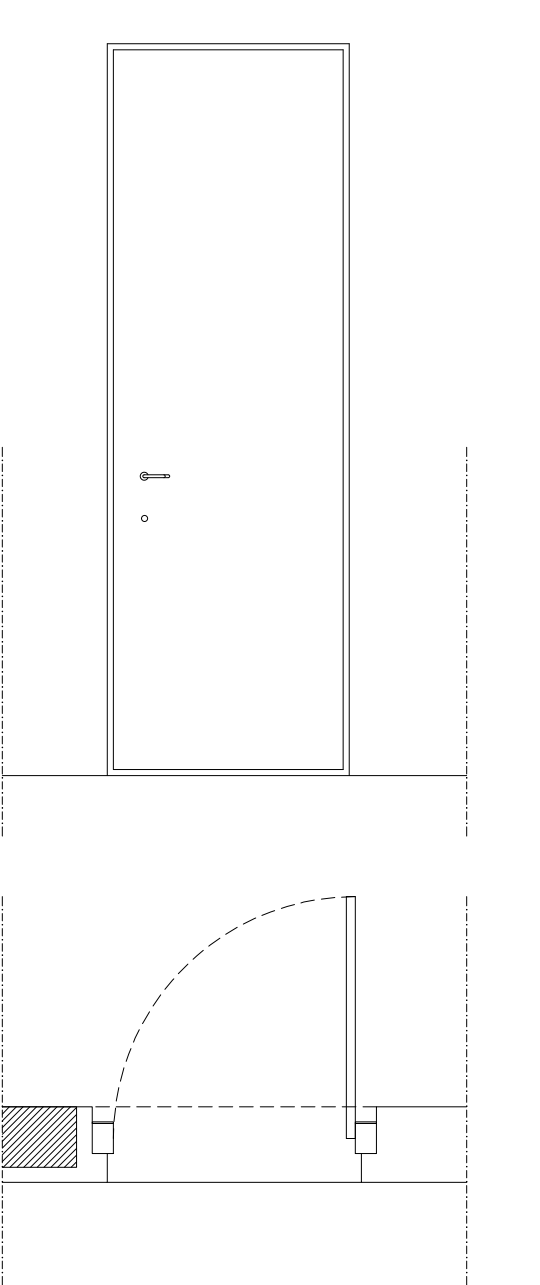
Codice	PE.1a
Quantità	1
L. netta	80
H. netta	240
Apribile/Fissa	apribile
N. ante	1
Tipo apertura	a battente

Porta esterna in PVC a battente (colore a scelta della D.L.).  
Fornimento di chiusura.



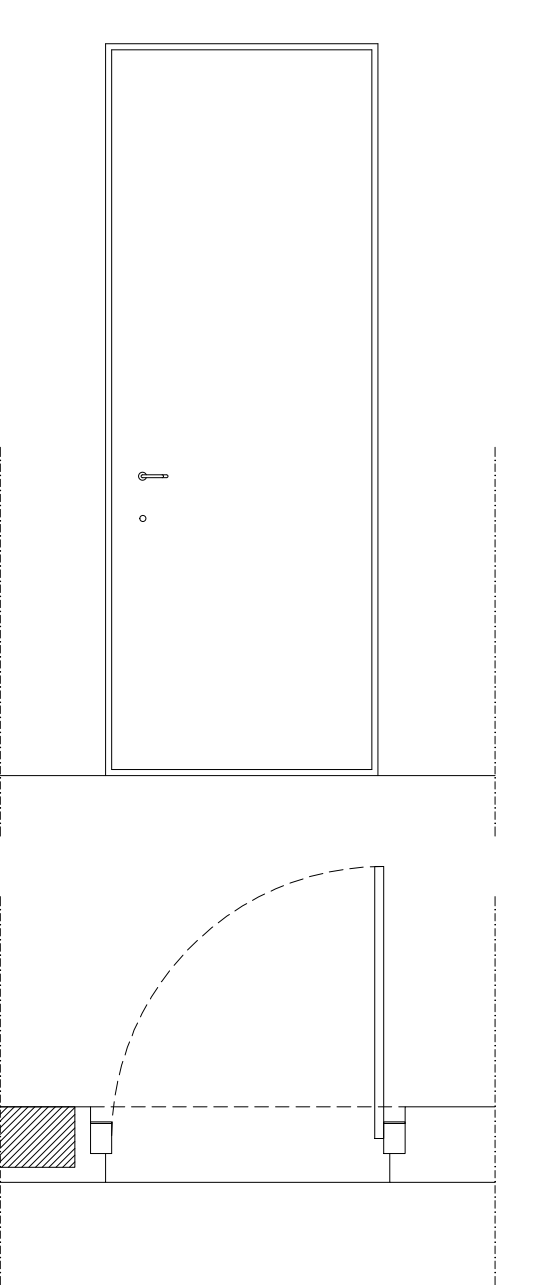
Codice	PE.1b
Quantità	1
L. netta	80
H. netta	240
Apribile/Fissa	apribile
N. ante	1
Tipo apertura	a battente

Porta esterna in PVC a battente (colore a scelta della D.L.).  
Fornimento di chiusura.



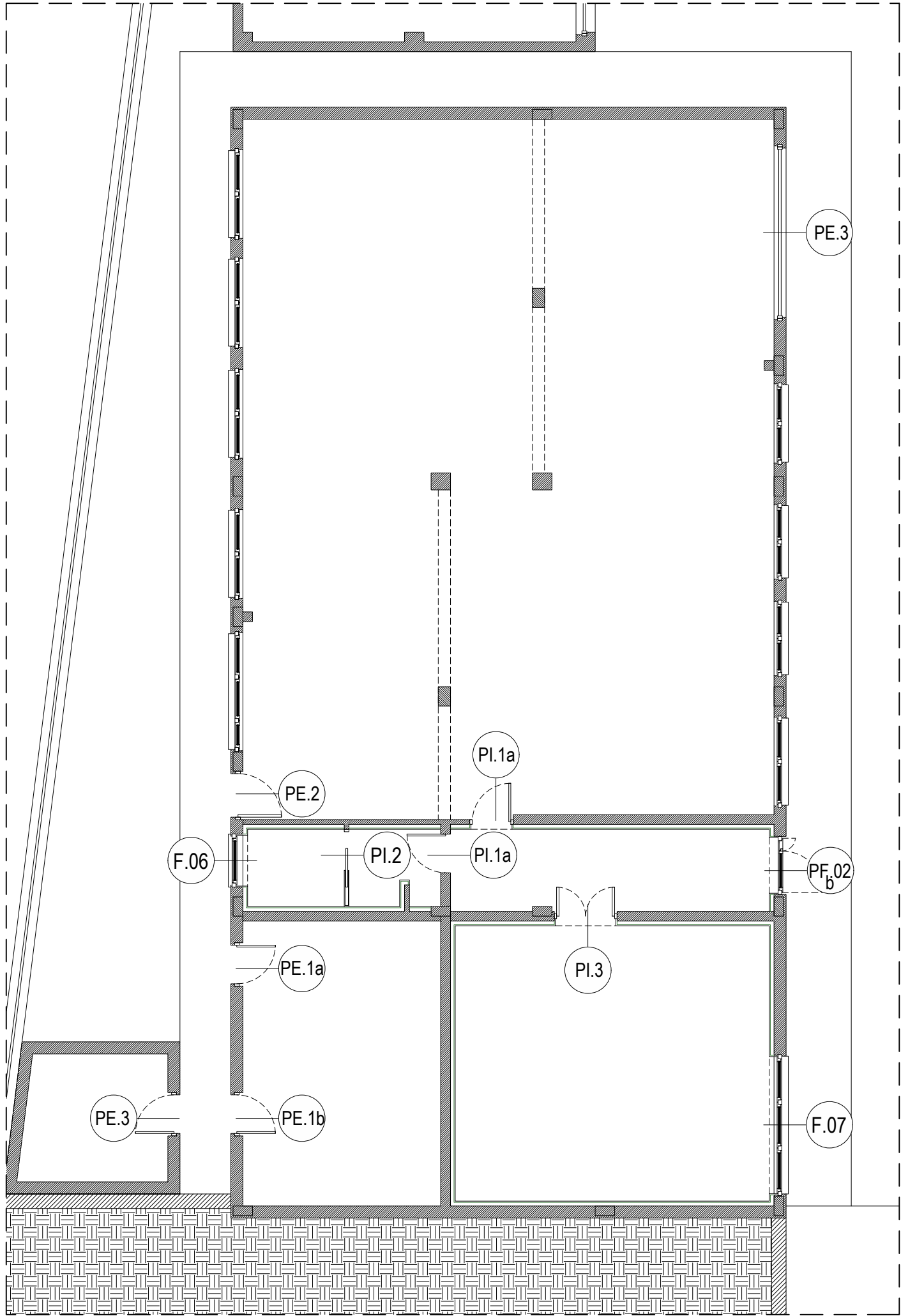
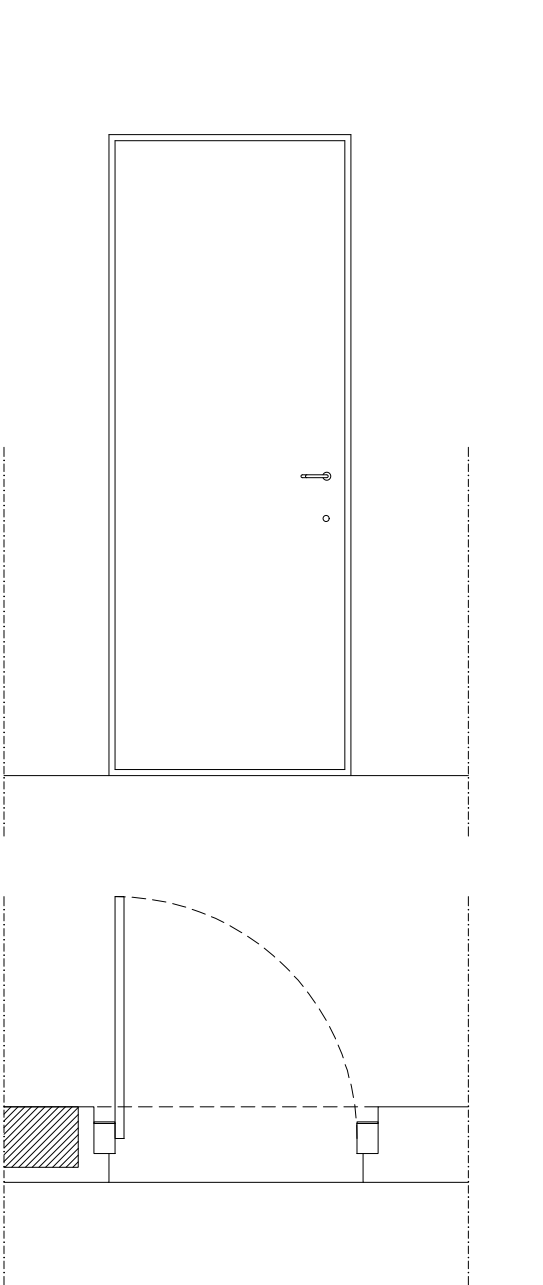
Codice	PE.2
Quantità	1
L. netta	90
H. netta	240
Apribile/Fissa	apribile
N. ante	1
Tipo apertura	a battente

Porta metallica esterna a battente (colore a scelta della D.L.) per locale cantina.  
Fornimento di chiusura.



Codice	PE.3
Quantità	1
L. netta	80
H. netta	210
Apribile/Fissa	apribile
N. ante	1
Tipo apertura	a battente


Porta metallica esterna a battente (colore a scelta della D.L.) per locale cantina.  
Fornimento di chiusura.



PIANTA PIANO TERRA - scala 1:100

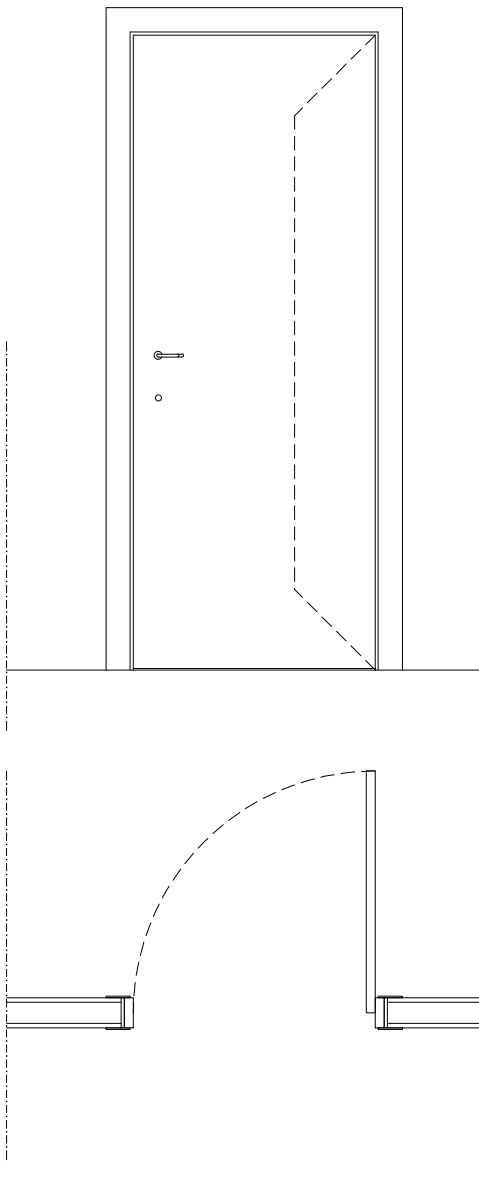
Codice	PE.3
Quantità	1
L. netta	350
H. netta	240
Apribile/Fissa	apribile
N. ante	1
Tipo apertura	biscostante

Porta scorrevole metallica esterna (colore a scelta della D.L.).  
Fornimento di chiusura.



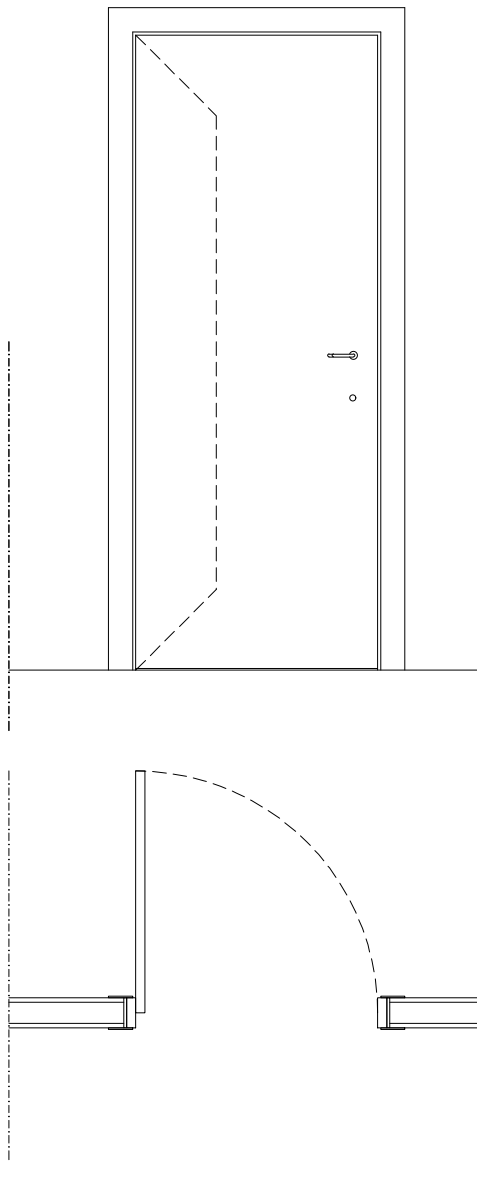
Codice	PI.1a
Quantità	3
L. netta	80
H. netta	210
Apribile/Fissa	apribile
N. ante	1
Tipo apertura	a battente

Porta interna a battente (apertura spingere a destra) con elemento pannello di vetro a struttura allungata interna (solo d'uso interno) (colore a scelta della D.L.).  
Fornimento di chiusura.



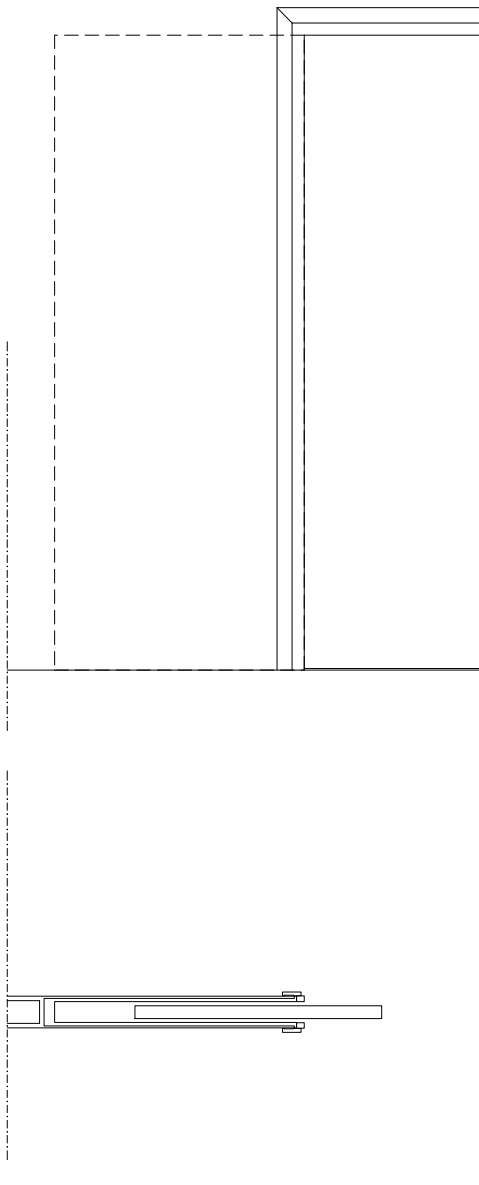
Codice	PI.1b
Quantità	2
L. netta	80
H. netta	210
Apribile/Fissa	apribile
N. ante	1
Tipo apertura	a battente

Porta interna a battente (apertura spingere a sinistra) con elemento pannello di vetro a struttura allungata interna (solo d'uso interno) (colore a scelta della D.L.).  
Fornimento di chiusura.



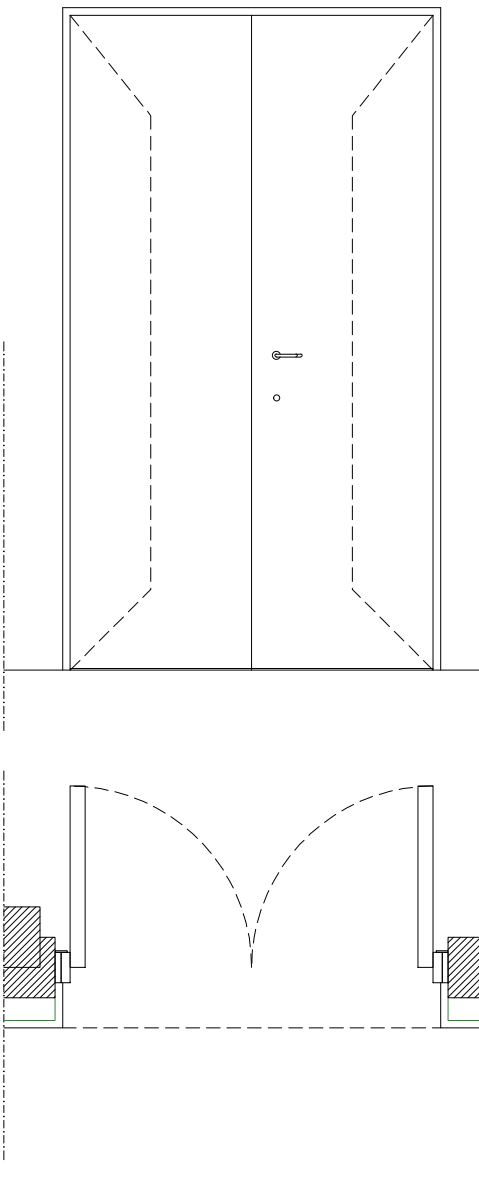
Codice	PI.2
Quantità	2
L. netta	80
H. netta	210
Apribile/Fissa	apribile
N. ante	1
Tipo apertura	scorrevole

Porta scorrevole interna (apertura spingere a destra) con elemento pannello di vetro a struttura allungata interna (solo d'uso interno) (colore a scelta della D.L.).  
Fornimento di chiusura.



Codice	PI.3
Quantità	1
L. netta	120
H. netta	210
Apribile/Fissa	apribile
N. ante	2
Tipo apertura	a battente

Porta scorrevole interna (apertura spingere a sinistra) con elemento pannello di vetro a struttura allungata interna (solo d'uso interno) (colore a scelta della D.L.).  
Fornimento di chiusura.



**COMUNE DI MADONNA DEL SASSO**  
Provincia del Verbano Cusio Ossola



**RECUPERO FUNZIONALE EX SCUOLA DI ARTO'**  
PER LA REALIZZAZIONE DI UN CENTRO SERVIZI E  
INFRASTRUTTURE SOCIALI PER LA COMUNITA'

PROGETTO DEFINITIVO - ESECUTIVO  
PROGETTO ARCHITETTONICO

STATO DI PROGETTO  
ABACO SERRAMENTI ESTERNI ED INTERNI

CONSULENZA IMPIANTI  
P.L. Maurizio Tori  
Corso del Popolo, 16  
28045 OMOSSOLA (VB)  
Tel. +39 0324 246013  
maurizi@n.t

PROGETTAZIONE  
BIANCHETTIARCHITETTURA S.A.  
Fabrizio Bianchetti architetto  
Gabriele Medici architetto  
via E. De Amicis, 30  
28067 OMEGNA (VB)  
tel. +39 0323 611266  
fax +39 0323 641842  
info@bianchettiarchitettura.com  
www.bianchettiarchitettura.com



DATA  
MAGGIO 2022  
AGG. N.  
01  
DEL  
MARZO 2023  
SCALA  
1:100 - 1:25  
PRODOTTO  
696.22  
N. ELABORATO  
DE-ARC.09

RESPONSABILE  
F.B.  
CONTROLLATO  
F.B.  
ELABORATO  
E.B.